

---

# アカウント情報の変更

---

# アカウント情報の変更

## アカウント情報の変更開始

### ドローン情報基盤システムにログインする

DIPS2.0トップページ右上のログインボタンからログインをします。

### アカウントの情報を変更する

アカウント情報を変更するページを開き、情報を変更します。

### 入力した情報を確認して変更を確定する

確認ページで変更内容を確認し、変更を確定します。

## アカウント情報の変更完了

アカウント情報の変更が完了し、登録されているメールアドレスにメールが通知されます。

アカウントの情報を変更します。

個人のアカウントを開設する際にマイナンバーカードとの連携を行った方は、情報を変更する際にマイナンバーカードをもう一度読み取る必要があります。

マイナンバーカードの券面情報を読み取る方法については「[マイナンバーカードの券面情報を読み取る方法](#)」のマニュアルをご確認ください。方法についてご確認頂けましたら、お手元にマイナンバーカードをご準備のうえアカウントの確認・変更にお進みください。

# アカウント情報の変更に必要なもの

手続きに必要なものは個人や法人、手続きの内容、本人確認の手段によって異なります。  
ご確認のうえ手続きにお進みください。

	個人	法人
変更するアカウントの情報	<p>下記のアカウント情報の中で変更が必要なもの</p> <ul style="list-style-type: none"><li>氏名</li><li>住所</li><li>生年月日</li><li>電話番号</li><li>メールアドレス</li></ul>	<p>下記のアカウント情報の中で変更が必要なもの</p> <ul style="list-style-type: none"><li>法人番号</li><li>企業・団体名</li><li>代表者氏名</li><li>本店又は主たる事務所の所在地</li><li>担当者氏名</li><li>担当者住所</li><li>担当者部署名</li><li>担当者電話番号</li><li>担当者メールアドレス</li></ul>
その他	<ul style="list-style-type: none"><li>マイナンバーカード ※本人確認の手段としてマイナンバーカードを使用される場合</li><li>マイナンバーカードのICチップ内の券面情報を読み取るためのカードリーダー又はスマートフォン</li></ul>	—

## アカウント情報の変更【ドローン情報基盤システムにログインする】



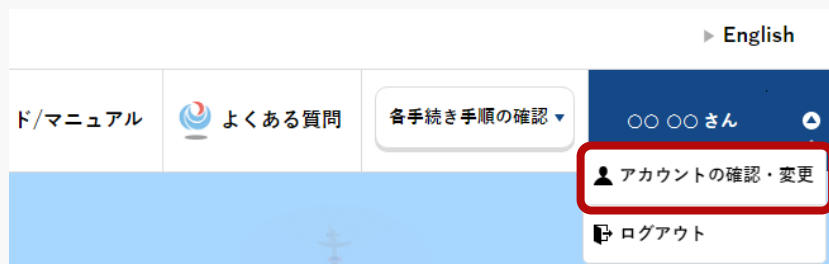
DIPS2.0トップページの右上の「ログイン」ボタンを選択し、ログインページに進みます。



ログインページで、アカウントを開設された際のIDとパスワードを入力し、「ログイン」ボタンを押します。

ログインに成功すると、DIPS2.0トップページに遷移するので、その後アカウント確認・変更にお進みください。

## アカウント情報の変更【アカウントの情報を変更する】



アカウント名のボタンを押して「アカウントの確認・変更」を選択します。アカウント情報を変更するページが開きます。

※アカウント情報の確認・変更は、DIPS2.0トップページからのみご利用可能です。

アカウント情報を変更する手続き

変更する情報を修正し、「確認」ボタンを押してください。

法人番号	1234567890123
企業・団体名	テスト株式会社
代表者氏名	代表 太郎
本拠又は主たる事務所の所在地	国/地域 日本/Japan 都道府県 東京都 渋谷区道元坂XXXX
担当者氏名	申請 太郎
担当者フリガナ	シンセイ タロウ
担当者住所	国/地域 日本/Japan 都道府県 東京都 千代田区麹が尾XXXX
担当者部署名	技術本部

戻る 確認

アカウントの情報を変更したら「確認」ボタンを押します。変更内容を確認するページに進みます。

個人のアカウントでマイナンバーカードとの連携をしている場合は「マイナンバーカード情報連携」ボタンを押してマイナンバーカードの券面情報の読み取りをしてください。

「マイナンバーカード情報連携」ボタンを押すとカードの読み取りに進むためのダイアログが開きます。ダイアログの説明に従ってマイナンバーカードの券面情報の読み取りに進んでください。

マイナンバーカードの券面情報を読み取る方法については[「マイナンバーカードの券面情報を読み取る方法」](#)のマニュアルをご確認ください。

## アカウント情報の変更【入力情報を確認してアカウントを変更する】

### アカウント変更確認

変更したアカウント情報を確認してください。

法人番号	1234567890123
企業・団体名	テスト株式会社
代表者氏名	代表 太郎
本店又は主たる事務所の所在地	日本 東京都 渋谷区 道元坂XXXX
担当者住所	日本 東京都 千代田区 有明XXXX
担当者部署名	技術部
担当者電話番号	+81 08011111111
メールアドレス	1234@xxx.com
パスワード	●●●●●●●●


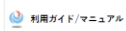

アカウントの変更内容を確認し、誤りがなければ「変更する」ボタンを押します。

以上でアカウントの変更は完了です。

登録されているメールアドレスにアカウント変更の通知が送られます。

なお、メールアドレスを変更した場合は、変更前のメールアドレスと変更後のメールアドレスの両方にアカウント変更の通知が送られます。

国土交通省

   〇〇さん

### 手続き完了

アカウント変更が完了しました。  
あなたへアカウントの変更完了通知をメールにて送信しております。  
なお、メールアドレスの変更を行っている場合、変更前のメールアドレスにも送信しておりますので、併せてご確認ください。

